



입학처 바로가기

수험생 및
학부모용

2023학년도 가톨릭대학교

입시결과자료집



가톨릭대학교
THE CATHOLIC UNIVERSITY OF KOREA

정부 재정지원 사업과 평가로 입증된

최고의 교육·연구 성과

- 대학혁신지원사업 2020, 2021 2년 연속 최고등급 **A등급**
- **LINC 3.0** 수행대학 선정
- **4단계 BK21** 사업
- **LIFE** 사업
- 2021 교육부 대학기본역량진단 **재정지원대학 선정**

세계대학평가에서 인정받는

가톨릭대학교

- 2021 QS 세계대학평가 종합 **국내 13위**
- 교원당 학생 수 국내 2위 / 논문피인용 국내 10위
- 2021 US News & World Report 의학 분야 **국내 6위**
- 2020 ARWU 세계대학평가 간호학 분야 **국내 1위**
- 2020 라이덴 랭킹 논문 수 **국내 11위**
- 2022 인문학/사회과학 피인용 상위 5% 논문 수 **국내 3위**
- 2022 생물학/보건학 피인용 상위 10% 논문 수 **국내 6위**

인공지능, 의학, 바이오의 융합 교육으로

4차 산업혁명에 강한 가톨릭대



바이오메디컬 클러스터

바이오메디컬화학공학과
의생명과학과
의학과
약학과
생명공학과



인공지능 클러스터

인공지능학과
데이터사이언스학과
바이오메디컬소프트웨어학과
컴퓨터정보공학부
미디어기술콘텐츠학과
정보통신전자공학부

C o n t e n t s

1. 수시모집 입시결과	1) 총괄 현황	4
	2) 지역균형전형	5
	3) 학생부종합(잠재능력우수자전형)	7
	4) 학생부종합(가톨릭지도자추천전형)	9
	5) 학생부종합(학교장추천전형)	11
	6) 학생부종합(고른기회 I 전형)	12
	7) 학생부종합(고른기회 II 전형)	14
	8) 학생부종합(농어촌학생전형)	15
	9) 학생부종합(특성화고교졸업자전형)	17
	10) 학생부종합(특성화고등을졸업한재직자전형)	18
	11) 학생부종합(장애인등대상자전형)	19
	12) 논술전형	20

2. 정시모집 모집결과	1) 경쟁률 및 총원 현황	22
	2) 정시 일반전형 최종전형점수 통계	23
	3) 정시 일반전형 백분위(단순평균)	24

01

수시모집 입시결과

1) 총괄 현황

전형별 경쟁률 현황

...전형	2021학년도			2022학년도			2023학년도			
	모집인원	지원인원	경쟁률	모집인원	지원인원	경쟁률	모집인원	지원인원	경쟁률	
지역균형전형	281	1,723	6.1	267	4,680	17.5	269	2,854	10.6	
학생부 종합	잠재능력우수자전형	489	5,781	11.8	430	5,541	12.9	438	6,018	13.7
	가톨릭지도자추천전형	94	499	5.3	96	539	5.6	106	579	5.5
	학교장추천전형	91	755	8.3	75	867	11.6	51	1,011	19.8
	고른기회 I 전형	95	608	6.4	101	623	6.2	96	582	6.1
	고른기회 II 전형	신설			3	38	12.7	3	28	9.3
	농어촌학생전형	69	490	7.1	66	435	6.6	66	426	6.5
	특성화고교졸업자전형	25	281	11.2	25	312	12.5	25	316	12.6
	특성화고등을 졸업한재직자전형	신설			60	228	3.8	97	404	4.2
	장애인등대상자전형	10	58	5.8	10	86	8.6	10	71	7.1
논술전형	175	7,688	43.9	183	10,416	56.9	179	9,437	52.7	
총계	1,329	17,883	13.5	1,316	23,765	18.1	1,340	21,726	16.2	

2) 지역균형전형

가) 지역균형전형 경쟁률 및 총원현황

모집단위		모집 인원	지원 인원	추가합격인원 예비순위	2023학년도 경쟁률	2023학년도 실질경쟁률	2022학년도 경쟁률
인문계열	국어국문학과	5	47	12	9.40	1.82	11.0
	철학과	5	57	13	11.40	2.50	13.8
	국사학과	5	106	4	21.20	9.33	11.8
어문계열	영어영문학과	12	136	20	11.33	3.31	22.3
	중국어언문문화학과	6	123	14	20.50	4.80	13.8
	일어일본문화학과	6	86	6	14.33	4.83	12.3
	프랑스어문화학과	5	95	11	19.00	4.69	12.6
사회과학계열	사회복지학과	5	63	14	12.60	2.42	27.8
	심리학과	10	65	16	6.50	1.69	19.4
	사회학과	5	44	9	8.80	2.64	22.0
	특수교육과	5	36	13	7.20	1.33	-
경영계열	경영학과	12	115	27	9.58	2.38	20.4
	회계학과	12	98	23	8.17	1.97	17.1
국제·법정경계열	국제학부	13	103	23	7.92	2.14	15.8
	법학과	5	40	9	8.00	2.14	13.2
	경제학과	8	95	12	11.88	3.75	14.1
	행정학과	5	58	9	11.60	2.93	27.6
자연과학계열	화학과	5	29	7	5.80	2.00	7.2
	수학과	5	39	6	7.80	2.45	9.0
	물리학과	5	57	9	11.40	3.14	9.8
생활과학계열	공간디자인·소비자학과	5	38	9	7.60	2.14	13.0
	의류학과	5	55	5	11.00	3.90	13.2
	아동학과	5	34	12	6.80	1.29	12.0
	식품영양학과	5	31	6	6.20	1.91	10.4
의생명과학과		5	33	3	6.60	3.38	13.7
ICT공학계열	컴퓨터정보공학부	12	104	35	8.67	1.70	16.5
	미디어기술콘텐츠학과	5	65	9	13.00	3.43	31.4
	정보통신전자공학부	12	98	28	8.17	1.95	27.0
바이오 융합공학계열	생명공학과	7	43	10	6.14	1.94	12.8
	에너지환경공학과	6	64	12	10.67	2.78	22.8
	바이오메디컬화학공학과	12	86	24	7.17	2.17	10.9
인공지능학과		5	46	5	9.20	3.50	15.6
데이터사이언스학과		5	76	6	15.20	4.55	14.0
바이오메디컬소프트웨어학과		5	42	0	8.40	6.40	-
자유전공학과(인문사회)		7	78	7	11.14	4.29	15.5
약학과		5	69	12	13.80	2.29	34.8
의예과		10	181	5	18.10	5.47	40.3
간호학과		14	219	24	15.64	2.63	15.7
총계		269	2,854	469	10.6	2.75	17.5

※ 실질경쟁률 : 지원자 중 수능최저학력기준 통과 인원 대비 총합격자(미등록자 포함) 비율

나) 지역균형전형 성적 통계

모집단위		지원자			최초합격자			최종등록자		
		최고	평균	최저	최고	평균	최저	최고	평균	최저
인문계열	국어국문학과	2.55	3.41	6.76	2.55	2.66	2.74	2.79	2.94	3.14
	철학과	2.33	3.39	4.49	2.33	2.62	2.85	2.85	3.14	3.27
	국사학과	2.67	3.47	5.02	2.67	2.73	2.81	2.67	2.83	3.03
어문계열	영어영문학부	2.49	3.45	6.38	2.49	2.75	2.87	2.76	2.91	3.02
	중국어어문화학과	2.68	3.58	5.48	2.68	2.99	3.12	3.15	3.22	3.27
	일어일본문화학과	2.89	3.64	6.47	2.89	2.99	3.08	2.95	3.07	3.16
	프랑스어문화학과	2.81	3.65	5.47	2.81	2.93	3.03	2.82	3.11	3.27
사회과학계열	사회복지학과	2.11	3.29	6.09	2.11	2.22	2.43	2.43	2.64	2.98
	심리학과	1.64	3.39	6.26	1.64	2.00	2.32	2.22	2.55	2.94
	사회학과	2.36	3.10	6.15	2.36	2.45	2.54	2.36	2.61	2.76
	특수교육과	2.19	3.18	5.97	2.19	2.33	2.49	2.85	3.01	3.15
경영계열	경영학과	2.12	3.08	5.31	2.12	2.37	2.51	2.48	2.70	2.87
	회계학과	2.16	3.37	6.42	2.16	2.57	2.81	2.51	2.98	3.22
국제·법정경제열	국제학부	2.11	3.80	7.97	2.11	2.64	2.81	2.11	2.81	3.25
	법학과	2.35	3.45	5.82	2.35	2.45	2.57	2.41	2.69	2.92
	경제학과	2.49	3.25	6.23	2.49	2.76	2.85	2.74	2.90	3.00
	행정학과	1.26	3.37	5.62	1.26	2.33	2.73	2.84	2.93	3.03
자연과학계열	화학과	2.57	3.17	5.61	2.57	2.62	2.69	2.69	2.78	2.86
	수학과	2.61	3.25	4.74	2.68	2.75	2.86	2.68	2.91	3.06
	물리학과	3.00	3.54	4.87	3.00	3.07	3.15	3.21	3.28	3.34
생활과학계열	공간디자인·소비자학과	2.39	3.46	5.83	2.39	2.63	2.77	2.69	2.87	3.02
	의류학과	2.42	3.29	5.25	2.42	2.65	2.82	2.42	2.78	2.89
	이동학과	1.20	3.39	6.23	1.20	2.49	2.91	2.87	3.15	3.49
	식품영양학과	2.51	3.48	5.59	2.51	2.63	2.69	2.69	2.73	2.81
의생명과학과		1.31	2.49	5.40	1.31	1.61	1.86	1.54	1.82	1.94
ICT공학계열	컴퓨터정보공학부	2.07	3.30	6.61	2.07	2.44	2.67	2.66	2.87	3.02
	미디어기술콘텐츠학과	2.17	3.35	7.58	2.17	2.51	2.66	2.75	2.81	2.85
	정보통신전자공학부	2.50	3.37	5.86	2.50	2.75	2.93	2.50	3.03	3.16
바이오융합공학계열	생명공학과	2.16	3.40	6.34	2.16	2.25	2.34	2.25	2.35	2.57
	에너지환경공학과	2.47	3.16	5.68	2.53	2.61	2.64	2.70	2.80	2.88
	바이오메디컬화학공학과	1.91	2.90	7.48	1.91	2.21	2.33	2.22	2.39	2.54
인공지능학과		2.67	3.45	6.94	2.76	2.83	2.91	2.76	2.91	3.04
데이터사이언스학과		2.61	3.41	5.08	2.61	2.80	2.89	2.84	2.96	3.07
바이오메디컬소프트웨어학과		1.97	3.57	5.79	1.97	2.56	2.85	1.97	2.56	2.85
자유전공학과(인문사회)		1.33	3.30	5.85	1.33	2.40	2.71	2.69	2.76	2.86
약학과		1.00	1.74	6.82	1.00	1.03	1.05	1.00	1.11	1.16
의예과		1.00	1.18	5.28	1.00	1.00	1.00	1.00	1.00	1.00
간호학과		1.33	2.27	6.21	1.33	1.57	1.70	1.33	1.76	1.91

3) 학생부종합(잠재능력우수자전형)

가) 잠재능력우수자전형 경쟁률 및 충원현황

모집단위		모집인원	지원인원	추가합격인원 예비순위	경쟁률	
					2023학년도	2022학년도
인문계열	국어국문학과	10	88	5	8.80	10.0
	철학과	10	77	9	7.70	7.8
	국사학과	10	177	13	17.70	11.7
어문계열	영어영문학부	15	169	23	11.27	12.3
	중국어언어문화학과	12	191	10	15.92	11.3
	일어일본문화학과	12	210	12	17.50	16.3
	프랑스어문화학과	8	102	10	12.75	10.3
사회과학계열	사회복지학과	13	182	2	14.00	17.3
	심리학과	15	242	7	16.13	18.1
	사회학과	10	168	12	16.80	14.0
	특수교육과	10	112	14	11.20	6.7
경영계열	경영학과	15	415	17	27.67	22.2
	회계학과	15	94	9	6.27	6.2
국제·법정경제열	국제학부	15	201	23	13.40	14.9
	법학과	9	155	8	17.22	12.2
	경제학과	10	148	20	14.80	9.3
	행정학과	9	112	3	12.44	12.8
자연과학계열	화학과	10	85	10	8.5	9.3
	수학과	10	62	11	6.2	5.6
	물리학과	10	59	13	5.9	4.6
생활과학계열	공간디자인·소비자학과	10	156	17	15.6	16.9
	의류학과	10	203	5	20.3	19.4
	아동학과	10	116	8	11.6	15.3
	식품영양학과	10	97	2	9.7	12.4
의생명과학과		11	359	1	32.64	27.9
ICT공학계열	컴퓨터정보공학부	15	277	21	18.47	15.3
	미디어기술콘텐츠학과	14	207	8	14.79	21.2
	정보통신전자공학부	15	149	24	9.93	13.9
바이오융합공학계열	생명공학과	11	187	3	17.0	23.4
	에너지환경공학과	10	179	7	17.9	19.0
	바이오메디컬화학공학과	15	176	6	11.73	12.6
인공지능학과		9	145	9	16.11	7.3
데이터사이언스학과		9	121	11	13.44	6.0
바이오메디컬소프트웨어학과		6	73	5	12.17	신설
자유전공학과(인문사회)		9	207	2	23.00	9.9
자유전공학과(자연·생활)		9	131	1	14.56	8.0
자유전공학과(공학)		10	159	3	15.9	7.9
신학과		27	27	0	1	1.3
총계		438	6,018	364	13.74	12.9

나) 잠재능력우수자전형 학생부(교과) 성적 통계

모집단위		지원자			최초합격자			최종등록자		
		최고	평균	최저	최고	평균	최저	최고	평균	최저
인문계열	국어국문학과	2.30	3.99	6.03	3.07	3.77	4.20	3.44	3.97	5.46
	철학과	2.77	4.27	6.26	2.77	3.71	5.32	3.79	4.16	5.32
	국사학과	2.72	4.10	6.38	2.72	3.39	6.03	2.72	3.65	6.03
어문계열	영어영문학부	2.34	4.31	7.26	2.34	4.17	6.56	3.22	4.29	6.56
	중국언어문화학과	3.16	5.13	8.24	3.57	4.94	6.07	3.73	5.41	6.62
	일어일본문화학과	3.18	4.88	8.46	3.46	5.13	6.69	4.36	6.13	7.37
	프랑스어문화학과	3.05	5.21	8.44	4.33	5.50	7.02	4.26	5.51	7.02
사회과학계열	사회복지학과	2.57	3.99	6.01	2.75	3.63	4.46	3.32	3.70	4.46
	심리학과	2.26	3.86	7.93	2.26	2.96	4.68	2.48	3.08	4.68
	사회학과	2.53	4.07	6.53	2.66	3.63	5.40	2.66	3.71	4.96
	특수교육과	2.14	3.91	7.94	2.14	2.94	4.31	2.51	3.32	4.31
경영계열	경영학과	2.35	4.04	8.17	2.79	3.42	4.50	2.79	3.69	4.96
	회계학과	1.87	4.28	6.83	2.80	3.66	4.98	3.01	4.00	5.84
국제·법정경제계열	국제학부	2.51	4.25	7.20	3.02	4.04	5.90	2.94	4.26	6.36
	법학과	2.69	3.93	6.49	2.97	4.09	6.49	3.19	4.09	6.49
	경제학과	2.91	4.08	6.81	3.22	3.47	3.90	3.31	3.96	4.55
	행정학과	3.01	3.87	7.46	3.14	3.52	3.83	3.09	3.52	3.83
자연과학계열	화학과	2.62	3.93	8.06	2.84	3.62	6.54	2.62	3.33	3.81
	수학과	2.86	3.94	6.87	3.01	3.75	4.51	3.30	3.99	5.58
	물리학과	3.25	4.46	6.84	3.29	4.09	4.86	3.57	4.18	5.16
생활과학계열	공간디자인·소비자학과	2.68	4.45	7.33	3.17	3.92	4.41	3.55	4.13	4.41
	의류학과	2.54	4.43	7.28	2.93	3.55	4.73	2.90	3.96	7.28
	아동학과	3.15	4.39	7.81	3.25	3.79	4.76	3.38	3.90	4.76
	식품영양학과	1.48	4.00	7.68	2.80	3.40	3.98	2.35	3.30	3.72
의생명과학과		2.16	3.96	8.74	2.76	4.58	6.97	2.52	4.39	6.97
ICT공학계열	컴퓨터정보공학부	2.46	4.07	7.27	2.84	3.49	5.83	2.84	3.84	5.83
	미디어기술콘텐츠학과	1.80	4.25	8.72	2.94	3.67	5.67	2.73	3.83	5.85
	정보통신전자공학부	2.40	4.06	8.31	3.12	3.83	5.27	3.01	3.72	4.50
바이오융합공학계열	생명공학과	2.39	3.68	7.20	2.39	3.40	7.11	2.78	3.78	7.11
	에너지환경공학과	2.87	3.97	7.30	3.10	3.75	5.49	3.10	3.55	4.10
	바이오메디컬화학공학과	2.45	3.58	7.48	2.69	3.30	4.05	2.72	3.44	4.60
인공지능학과		1.33	4.21	6.69	2.87	3.69	4.45	3.49	3.76	4.47
데이터사이언스학과		2.64	4.29	8.31	2.88	3.71	5.27	3.41	3.75	4.59
바이오메디컬소프트웨어학과		2.54	4.56	7.67	3.26	3.61	4.02	3.41	3.68	4.02
자유전공학과(인문사회)		2.92	4.32	7.52	3.13	4.08	5.26	3.47	4.26	5.26
자유전공학과(자연·생활)		2.84	4.07	6.48	2.91	4.19	5.91	2.91	4.22	5.91
자유전공학과(공학)		2.47	4.10	6.37	2.47	3.27	4.04	3.03	3.48	4.10

※ 학생부종합전형은 종합적인 정성평가를 선발하므로 학생부 등급은 참고자료로만 활용하시기 바랍니다.

4) 학생부종합(가톨릭지도자추천전형)

가) 가톨릭지도자추천전형 경쟁률 및 총원현황

모집단위		모집인원	지원인원	추가합격인원 예비순위	2023학년도 경쟁률	2022학년도 경쟁률
인문계열	국어국문학과	2	10	1	5.00	-
	철학과	2	9	0	4.50	-
	국사학과	2	19	1	9.50	11.5
어문계열	영어영문학부	4	17	0	4.25	6.5
	중국어어문화학과	3	9	1	3.00	-
	일어일본문화학과	3	12	2	4.00	-
사회과학계열	사회복지학과	3	34	0	11.33	9.0
	심리학과	3	21	0	7.00	7.3
	사회학과	2	12	2	6.00	-
경영계열	경영학과	3	22	1	7.33	4.7
	회계학과	3	11	1	3.67	3.3
국제·법정경제열	국제학부	4	31	1	7.75	5.0
	법학과	2	11	0	5.50	-
	경제학과	3	16	1	5.33	3.0
	행정학과	2	9	0	4.50	-
자연과학계열	화학과	2	8	0	4.00	-
	수학과	2	6	0	3.00	-
	물리학과	2	8	0	4.00	-
생활과학계열	공간디자인·소비자학과	2	10	2	5.00	4.0
	의류학과	2	19	0	9.50	4.0
	아동학과	2	13	3	6.50	8.0
	식품영양학과	2	13	2	6.50	10.0
의생명과학과		2	13	1	6.50	-
ICT공학계열	컴퓨터정보공학부	4	31	3	7.75	5.5
	미디어기술콘텐츠학과	3	31	1	10.33	9.0
	정보통신전자공학부	4	24	1	6.00	2.7
바이오융합공학계열	생명공학과	3	23	1	7.67	7.0
	에너지환경공학과	3	15	1	5.00	7.0
	바이오메디컬화학공학과	3	18	1	6.00	9.3
인공지능학과		2	12	0	6.00	3.6
데이터사이언스학과		2	13	3	6.50	-
자유전공학과(인문사회)		3	18	1	6.00	-
의예과		2	45	0	22.50	20.0
신학과		20	16	0	0.80	1.1
총계		106	579	31	5.46	5.3

나) 가톨릭지도자추천전형 학생부(교과) 성적 통계

모집단위		지원자			최초합격자			최종등록자		
		최고	평균	최저	최고	평균	최저	최고	평균	최저
인문계열	국어국문학과	3.67	4.76	7.31	3.68	4.10	4.52	3.67	3.67	3.68
	철학과	4.53	5.49	6.63	4.53	4.69	4.86	4.53	4.69	4.86
	국사학과	2.80	4.32	5.71	2.80	3.70	4.60	3.31	3.96	4.60
어문계열	영어영문학부	2.77	4.30	8.03	3.41	3.90	4.23	3.41	3.90	4.23
	중국언어문화학과	3.59	4.77	6.32	3.96	4.25	4.76	3.96	4.25	4.76
	일어일본문화학과	3.63	4.95	6.09	3.63	4.02	4.62	3.82	4.80	5.96
사회과학계열	사회복지학과	3.21	4.37	7.08	3.22	3.83	4.24	3.22	3.83	4.24
	심리학과	2.69	3.96	7.44	3.34	3.59	3.79	3.34	3.59	3.79
	사회학과	3.32	4.10	5.04	3.32	3.66	4.00	3.75	3.87	4.00
경영계열	경영학과	3.22	4.20	5.98	3.22	3.57	4.01	3.22	3.59	4.01
	회계학과	3.64	4.37	5.17	3.64	3.87	4.13	3.64	3.76	3.83
국제·법정경제열	국제학부	3.27	4.47	6.98	3.27	3.52	3.75	3.44	3.60	3.75
	법학과	3.87	4.92	8.03	4.06	4.07	4.07	4.06	4.07	4.07
	경제학과	3.61	4.60	6.73	3.71	4.16	4.65	3.81	4.19	4.65
	행정학과	3.31	4.65	5.80	3.31	3.71	4.10	3.31	3.71	4.10
자연과학계열	화학과	2.85	4.24	6.36	4.17	4.17	4.18	4.17	4.17	4.18
	수학과	4.08	4.77	5.71	4.16	4.20	4.23	4.16	4.20	4.23
	물리학과	3.96	4.95	6.24	4.03	4.10	4.16	4.03	4.10	4.16
생활과학계열	공간디자인·소비자학과	2.95	4.24	6.32	3.56	3.77	3.99	3.98	3.99	3.99
	의류학과	3.09	4.46	6.40	3.09	3.36	3.64	3.09	3.36	3.64
	아동학과	3.25	4.57	6.49	3.62	3.79	3.95	3.80	4.33	4.87
	식품영양학과	2.65	4.59	8.71	2.65	3.27	3.90	3.90	4.01	4.12
의생명과학과		2.66	3.74	4.76	2.75	2.79	2.83	2.83	2.86	2.90
ICT공학계열	컴퓨터정보공학부	3.02	4.45	6.83	3.02	3.57	4.00	3.02	3.53	4.00
	미디어기술콘텐츠학과	3.08	4.35	6.24	3.08	3.57	3.91	3.08	3.89	4.67
	정보통신전자공학부	3.37	4.52	5.58	3.40	3.95	4.31	3.92	4.23	4.52
바이오융합공학계열	생명공학과	2.82	3.43	4.37	2.82	3.02	3.33	2.82	3.19	3.41
	에너지환경공학과	3.14	4.11	7.48	3.30	3.78	4.57	3.14	3.30	3.46
	바이오메디컬화학공학과	2.82	3.94	5.69	3.15	3.43	3.58	3.15	3.29	3.58
인공지능학과		3.38	4.70	6.16	4.39	4.60	4.81	4.39	4.60	4.81
데이터사이언스학과		3.41	5.01	7.55	3.55	3.92	4.29	4.85	5.05	5.24
자유전공학과(인문사회)		3.08	4.38	6.14	3.08	3.54	3.90	3.64	3.79	3.90

※ 학생부종합전형은 종합적인 정성평가로 선발하므로 학생부 등급은 참고자료로만 활용하시기 바랍니다.

5) 학생부종합(학교장추천전형)

가) 학교장추천전형 경쟁률 및 총원현황

모집단위	모집인원	지원인원	추가합격인원 예비순위	2023학년도 경쟁률	2022학년도 경쟁률
약학과	10	411	4	41.10	14.8
의예과	25	399	24	15.96	17.3
간호학과	16	201	3	12.56	17.9
총계	51	1,011	31	19.82	11.6

나) 학교장추천전형 학생부(교과) 성적 통계

모집단위	지원자			최초합격자			최종등록자		
	최고	평균	최저	최고	평균	최저	최고	평균	최저
약학과	1.17	2.42	5.54	1.21	1.98	3.77	1.21	1.93	3.51
의예과	1.00	1.23	2.99	1.00	1.16	2.09	1.00	1.18	2.10
간호학과	1.05	2.53	6.61	1.59	2.22	5.64	1.73	2.32	5.64

※ 학생부종합전형은 종합적인 정성평가로 선발하므로 학생부 등급은 참고자료로만 활용하시기 바랍니다.

6) 학생부종합(고른기회 I 전형)

가) 고른기회 I 전형 경쟁률

모집단위		모집인원	지원인원	추가합격인원 예비순위	경쟁률	
					2023학년도	2022학년도
인문계열	국어국문학과	2	18	0	9.00	4.3
	철학과	2	10	3	5.00	5.3
	국사학과	2	22	0	11.00	6.0
어문계열	영어영문학부	5	20	6	4.00	4.8
	중국어어문화학과	3	15	1	5.00	5.7
	일어일본문화학과	3	19	3	6.33	10.7
사회과학계열	사회복지학과	3	32	3	10.67	7.8
	심리학과	3	23	1	7.67	14.7
	사회학과	2	12	3	6.00	4.3
경영계열	경영학과	3	24	2	8.00	9.7
	회계학과	3	15	0	5.00	7.3
국제·법정경제열	국제학부	5	36	9	7.20	6.3
	법학과	2	14	6	7.00	7.3
	경제학과	3	16	4	5.33	4.7
	행정학과	2	27	0	13.50	8.7
자연과학계열	화학과	3	9	4	3.00	2.3
	수학과	3	10	3	3.33	3.0
	물리학과	3	14	3	4.67	3.0
생활과학계열	공간디자인·소비자학과	3	14	2	4.67	6.3
	의류학과	3	21	1	7.00	7.7
	아동학과	3	12	0	4.00	4.0
	식품영양학과	3	19	4	6.33	5.0
의생명과학과		3	28	3	9.33	6.0
ICT공학계열	컴퓨터정보공학부	5	28	8	5.60	7.0
	미디어기술콘텐츠학과	3	25	6	8.33	10.7
	정보통신전자공학부	5	22	6	4.40	4.3
바이오융합 공학계열	생명공학과	3	14	0	4.67	10.0
	에너지환경공학과	3	18	8	6.00	4.3
	바이오메디컬화학공학과	3	18	4	6.00	4.3
인공지능학과		4	12	6	3.00	6.3
데이터사이언스학과		3	15	2	5.00	4.0
총계		96	582	101	6.06	6.2

나) 고른기회 I 전형 학생부(교과) 성적 통계

모집단위		자원자			최초합격자			최종등록자		
		최고	평균	최저	최고	평균	최저	최고	평균	최저
인문계열	국어국문학과	1.34	4.59	6.83	3.71	3.97	4.23	3.71	3.97	4.23
	철학과	4.46	5.45	7.33	4.46	4.50	4.54	5.08	5.22	5.36
	국사학과	2.26	4.63	6.67	3.76	4.47	5.19	3.76	4.47	5.19
어문계열	영어영문학부	3.11	5.14	8.83	3.52	4.32	6.40	3.52	4.85	6.97
	중국언어문화학과	4.16	5.58	8.42	4.71	6.29	8.42	4.93	6.36	8.42
	일어일본문화학과	3.51	4.87	6.09	3.51	3.99	4.56	3.51	4.57	5.61
사회과학계열	사회복지학과	2.23	4.77	8.57	3.24	3.51	3.79	3.24	4.41	6.29
	심리학과	1.74	4.47	6.74	3.42	3.75	4.11	3.42	4.46	6.24
	사회학과	2.87	4.58	5.86	2.87	3.07	3.26	2.87	3.64	4.41
경영계열	경영학과	1.38	4.38	8.55	1.38	2.72	3.85	3.51	3.66	3.85
	회계학과	2.19	4.05	6.21	2.19	2.52	2.71	2.19	2.52	2.71
국제·법정경제열	국제학부	2.31	5.01	7.85	3.08	3.60	4.19	2.31	3.97	4.97
	법학과	2.96	4.56	6.49	2.96	3.23	3.49	4.90	5.70	6.49
	경제학과	3.66	4.90	6.29	3.66	4.13	4.65	3.66	4.30	4.72
	행정학과	2.96	5.01	6.97	3.38	3.75	4.11	3.38	3.75	4.11
자연과학계열	화학과	3.46	4.35	6.21	3.46	3.52	3.62	3.46	4.48	5.21
	수학과	3.26	4.51	6.75	3.26	3.76	4.42	3.78	4.00	4.42
	물리학과	4.70	5.86	7.27	4.70	5.25	6.05	5.00	5.97	7.27
생활과학계열	공간디자인·소비자학과	2.41	4.77	6.52	2.41	3.45	4.32	3.61	4.25	4.83
	의류학과	2.21	4.49	6.78	2.21	2.73	3.54	2.45	2.85	3.54
	아동학과	4.66	5.85	7.42	4.66	4.82	5.13	4.66	4.82	5.13
	식품영양학과	2.41	4.71	7.68	3.33	4.18	4.73	2.41	3.84	5.03
의생명과학과		2.28	5.00	8.58	2.28	2.60	2.84	2.68	4.53	7.86
ICT공학계열	컴퓨터정보공학부	2.89	4.36	6.58	2.89	3.60	4.31	3.05	4.16	4.77
	미디어기술콘텐츠학과	1.62	4.52	8.60	2.60	3.25	3.73	3.70	4.04	4.69
	정보통신전자공학부	2.60	5.12	7.89	2.60	3.87	4.75	2.60	4.41	5.43
바이오융합공학계열	생명공학과	2.00	4.83	7.92	2.77	4.40	7.41	2.77	4.40	7.41
	에너지환경공학과	3.14	4.49	6.86	3.37	4.04	5.05	3.99	4.39	4.75
	바이오메디컬화학공학과	2.84	3.75	4.66	2.84	3.12	3.62	2.84	3.31	3.57
인공지능학과		2.79	4.65	5.54	2.79	3.99	5.37	4.27	5.12	5.54
데이터사이언스학과		3.32	5.50	8.18	3.32	4.23	4.96	4.40	4.68	5.13

※ 학생부종합전형은 종합적인 정성평가로 선발하므로 학생부 등급은 참고자료로만 활용하시기 바랍니다.

7) 학생부종합(고른기회Ⅱ 전형)

가) 고른기회Ⅱ 전형 경쟁률 및 총원현황

모집단위	모집인원	지원인원	추가합격인원 예비순위	경쟁률	
				2023학년도	2022학년도
약학과	3	28	1	9.33	12.7
총계	3	28	1	9.33	12.7

나) 고른기회Ⅱ 전형 학생부(교과) 성적 통계

모집단위	지원자			최초합격자			최종등록자		
	최고	평균	최저	최고	평균	최저	최고	평균	최저
약학과	1.35	3.32	7.46	1.35	1.51	1.77	1.35	1.55	1.77

8) 학생부종합(농어촌학생전형)

가) 농어촌학생전형 경쟁률 및 지원현황

모집단위		모집인원	지원인원	추가합격인원 예비순위	경쟁률	
					2023학년도	2022학년도
인문계열	국어국문학과	6	11	6	5.00	6.0
	철학과		7			5.0
	국사학과		12			7.5
어문계열	영어영문학부	6	9	11	5.50	4.0
	중국어어문화학과		4			5.5
	일어일본문화학과		16			6.5
	프랑스어문화학과		4			-
사회과학계열	사회복지학과	6	18	2	7.17	4.3
	심리학과		21			4.7
	사회학과		4			7.5
경영계열	경영학과	6	18	3	4.83	10.0
	회계학과		11			4.0
국제·법정경제열	국제학부	6	13	13	7.83	6.0
	법학과		14			7.5
	경제학과		6			5.5
	행정학과		14			9.5
자연과학계열	화학과	6	13	10	3.50	6.0
	수학과		4			5.0
	물리학과		4			3.0
생활과학계열	공간디자인·소비자학과	6	15	9	7.33	11.0
	의류학과		11			-
	아동학과		8			3.3
	식품영양학과		10			-
의생명과학과		3	31	2	10.33	8.3
ICT공학계열	컴퓨터정보공학부	6	22	15	8.33	8.5
	미디어기술콘텐츠학과		20			6.7
	정보통신전자공학부		8			8.0
바이오융합 공학계열	생명공학과	6	14	9	7.50	8.3
	에너지환경공학과		11			6.5
	바이오메디컬화학공학과		20			5.0
인공지능학과		3	13	1	4.33	-
데이터사이언스학과		2	9	1	4.50	-
약학과		2	29	3	14.50	18.0
신학과		2	2	0	1.00	0.5
총계		66	426	85	6.45	6.6

나) 농어촌학생전형 학생부(교과) 성적 통계

모집단위		지원자			최초합격자			최종등록자		
		최고	평균	최저	최고	평균	최저	최고	평균	최저
인문계열	국어국문학과	3.18	4.48	7.52	3.47	3.78	4.28	3.48	4.04	4.31
	철학과									
	국사학과									
어문계열	영어영문학부	3.37	4.50	7.82	3.37	4.93	7.82	4.01	4.36	4.82
	중국언어문화학과									
	일어일본문화학과									
	프랑스어문화학과									
사회과학계열	사회복지학과	1.98	4.01	6.71	1.98	3.06	3.69	2.74	3.42	3.88
	심리학과									
	사회학과									
경영계열	경영학과	1.90	4.00	5.94	3.42	3.90	4.77	1.90	3.16	4.26
	회계학과									
국제·법정경제열	국제학부	2.82	4.08	6.22	2.82	3.34	3.87	3.55	4.04	4.84
	법학과									
	경제학과									
	행정학과									
자연과학계열	화학과	2.62	4.26	6.17	2.62	3.45	4.14	3.47	4.02	4.53
	수학과									
	물리학과									
생활과학계열	공간디자인·소비자학과	1.83	4.45	7.42	2.37	3.68	5.25	3.70	4.64	5.25
	의류학과									
	이동학과									
	식품영양학과									
의생명과학과		1.74	3.44	5.62	1.74	2.81	4.43	1.74	3.24	5.62
ICT공학계열	컴퓨터정보공학부	2.79	4.26	6.41	3.51	4.77	5.47	3.24	4.37	6.41
	미디어기술콘텐츠학과									
	정보통신전자공학부									
바이오융합공학계열	생명공학과	2.45	4.09	7.08	2.76	3.27	3.87	2.92	3.92	7.08
	에너지환경공학과									
	바이오메디컬화학공학과									
인공지능학과		2.67	4.45	6.33	4.13	4.92	6.33	4.13	4.88	6.33
데이터사이언스학과		3.29	4.53	5.79	4.31	4.51	4.70	4.36	4.53	4.70
약학과		1.07	2.05	5.90	1.07	1.16	1.25	1.29	1.36	1.44

※ 학생부종합전형은 종합적인 정성평가로 선발하므로 학생부 등급은 참고자료로만 활용하시기 바랍니다.

9) 학생부종합(특성화고교졸업자전형)

가) 특성화고교졸업자전형 경쟁률 및 총원현황

모집단위		모집인원	지원인원	추가합격인원 예비순위	경쟁률	
					2023학년도	2022학년도
경영계열	경영학과	8	32	2	9.63	14.0
	회계학과		45			10.5
생활과학계열	공간디자인·소비자학과	8	23	6	12.38	-
	의류학과		25			9.0
	아동학과		12			-
	식품영양학과		39			9.3
ICT공학계열	컴퓨터정보공학부	9	58	7	15.56	9.5
	미디어기술콘텐츠학과		45			32.0
	정보통신전자공학부		37			6.3
총계		25	316		12.64	12.5

나) 특성화고교졸업자전형 학생부(교과) 성적 통계

모집단위		지원자			최초합격자			최종등록자		
		최고	평균	최저	최고	평균	최저	최고	평균	최저
경영계열	경영학과	1.04	2.68	6.94	1.10	1.67	2.29	1.31	1.76	2.29
	회계학과									
생활과학계열	공간디자인·소비자학과	1.05	2.67	6.16	1.05	1.39	1.83	1.05	1.77	2.73
	의류학과									
	아동학과									
	식품영양학과									
ICT공학계열	컴퓨터정보공학부	1.13	2.62	6.86	1.35	1.93	2.43	1.13	2.16	2.91
	미디어기술콘텐츠학과									
	정보통신전자공학부									

※ 학생부종합전형은 종합적인 정성평가로 선발하므로 학생부 등급은 참고자료로만 활용하시기 바랍니다.

10) 학생부종합(특성화고등을졸업한재직자전형)

특성화고등을졸업한재직자전형 경쟁률 및 총원현황

모집단위		모집인원	지원인원	추가합격인원 예비순위	경쟁률	
					2023학년도	2022학년도
글로벌경영 회계학부	글로벌미래경영학과	30	151	31	5.03	3.9
	세무회계금융학과	30	146	37	4.87	3.7
	IT파이낸스학과	37	107	28	2.89	-
총계		97	404	96	4.16	3.8

11) 학생부종합(장애인등대상자전형)

가) 장애인등대상자전형 경쟁률

모집단위		모집인원	지원인원	경쟁률
인문계열	국어국문학과	6	3	7.83
	철학과		0	
	국사학과		3	
어문계열	영어영문학부		2	
	중국어언어문화학과		0	
	일어일본문화학과		1	
	프랑스어문화학과		0	
사회과학계열	사회복지학과		15	
	심리학과		4	
	사회학과		1	
	특수교육과		8	
경영계열	경영학과		3	
	회계학과		0	
국제·법정경제열	국제학부		1	
	법학과		1	
	경제학과		2	
	행정학과		3	
자연과학계열	화학과		0	6.00
	수학과		1	
	물리학과		0	
생활과학계열	공간디자인·소비자학과	2		
	의류학과	2		
	아동학과	0		
	식품영양학과	5		
의생명과학과		4	3	
ICT공학계열	컴퓨터정보공학부	6		
	미디어기술콘텐츠학과	2		
	정보통신전자공학부	1		
바이오융합공학계열	생명공학과	1		
	에너지환경공학과	0		
	바이오메디컬화학공학과	1		
인공지능학과			0	
데이터사이언스학과			0	
총계		10	71	7.10

12) 논술전형

가) 논술전형 경쟁률 및 총원현황

모집단위	모집인원	지원인원	경쟁률		추가합격인원	
			2023학년도	2022학년도		
인문계열	국어국문학과	3	70	23.33	32.8	0
	철학과	3	60	20.00	33.4	2
	국사학과	3	59	19.67	-	0
어문계열	영어영문학부	4	108	27.00	31.4	2
	중국어어문화학과	4	91	22.75	31.8	2
	일어일본문화학과	4	98	24.50	30.0	2
	프랑스어문화학과	3	67	22.33	-	0
사회과학계열	사회복지학과	4	90	22.50	-	1
	심리학과	4	151	37.75	46.2	1
	사회학과	4	98	24.50	35.0	5
	특수교육과	3	61	20.33	-	2
경영계열	경영학과	4	110	27.50	43.2	1
	회계학과	4	101	25.25	30.6	3
국제·법정경제열	국제학부	4	100	25.00	44.0	0
	법학과	4	106	26.50	31.3	0
	경제학과	4	105	26.25	34.4	1
	행정학과	4	101	25.25	31.0	0
자연과학계열	화학과	3	48	16.00	18.0	2
	수학과	3	45	15.00	17.5	2
	물리학과	3	37	12.33	16.3	0
생활과학계열	공간디자인·소비자학과	3	83	27.67	35.8	0
	의류학과	3	84	28.00	36.5	1
	이동학과	3	58	19.33	31.8	1
	식품영양학과	3	46	15.33	19.3	2
의생명과학과	4	68	17.00	23.6	0	
ICT공학계열	컴퓨터정보공학부	4	121	30.25	33.8	1
	미디어기술콘텐츠학과	4	81	20.25	20.0	1
	정보통신전자공학부	4	85	21.25	25.2	1
바이오융합공학계열	생명공학과	3	53	17.67	22.0	1
	에너지환경공학과	3	50	16.67	20.4	1
	바이오메디컬화학공학과	3	47	15.67	23.5	2
인공지능학과	5	113	22.60	22.0	0	
데이터사이언스학과	4	72	18.00	19.7	0	
바이오메디컬소프트웨어학과	4	70	17.50	-	0	
자유전공학과(인문사회)	6	163	27.17	-	2	
자유전공학과(자연·생활)	5	76	15.20	-	4	
자유전공학과(공학)	4	76	19.00	-	3	
약학과	5	1,717	343.40	-	0	
의예과	19	4,140	217.89	266.4	1	
간호학과	18	528	29.33	47.9	1	
총계	179	9,437	52.72	56.9	48	

나) 논술전형 학생부(교과) 성적 통계

모집단위		지원자			최초합격자			최종등록자		
		최고	평균	최저	최고	평균	최저	최고	평균	최저
인문계열	국어국문학과	3.44	5.54	8.34	3.63	4.78	5.79	3.63	4.78	5.79
	철학과	3.82	5.73	7.72	4.69	4.69	4.69	4.69	4.89	5.10
	국사학과	3.61	5.43	8.06	4.61	5.47	6.40	4.61	5.47	6.40
어문계열	영어영문학과	3.67	5.56	8.88	3.67	4.38	5.35	3.67	4.58	5.35
	중국어문화학과	3.40	5.66	8.15	4.51	5.05	5.89	4.51	5.29	5.89
	일어일본문화학과	3.69	5.53	7.76	4.33	4.87	5.53	4.20	5.11	5.57
	프랑스어문화학과	3.97	5.83	8.07	5.10	5.22	5.36	5.10	5.22	5.36
사회과학계열	사회복지학과	2.80	5.59	8.35	2.80	4.38	5.30	4.48	5.12	5.79
	심리학과	3.34	5.42	7.68	4.12	4.44	4.73	4.12	4.37	4.73
	사회학과	3.44	5.55	8.57	4.34	4.65	4.97	4.78	5.27	5.80
	특수교육과	3.40	5.58	8.36	5.29	5.29	5.29	4.59	4.94	5.29
경영계열	경영학과	3.35	5.60	8.17	3.35	4.38	5.18	4.16	4.70	5.18
	회계학과	3.41	5.55	8.16	3.60	4.56	5.42	3.60	4.86	5.94
국제·법정경제열	국제학부	3.32	5.41	7.44	4.48	5.46	6.28	4.48	5.46	6.28
	법학과	3.55	5.56	8.16	3.79	5.33	6.83	3.79	5.33	6.83
	경제학과	3.81	5.56	8.40	3.83	4.21	4.42	4.38	4.52	4.76
	행정학과	3.38	5.41	7.90	3.67	4.46	5.67	3.67	4.46	5.67
자연과학계열	화학과	3.10	5.35	7.34	3.76	4.82	5.70	4.99	5.13	5.40
	수학과	3.44	5.46	7.31	4.02	4.66	5.39	4.57	5.20	6.21
	물리학과	3.91	5.57	7.60	3.91	4.97	5.75	3.91	4.97	5.75
생활과학계열	공간디자인·소비자학과	3.32	5.45	7.14	3.51	4.68	6.28	3.51	4.68	6.28
	의류학과	3.48	5.75	8.80	3.48	3.48	3.48	5.62	5.62	5.62
	아동학과	3.89	5.76	7.92	4.40	4.71	4.96	4.40	4.87	5.26
	식품영양학과	3.67	5.44	8.71	5.02	5.06	5.12	3.67	4.58	5.04
의생명과학과		3.61	5.02	7.16	3.61	4.48	5.39	3.61	4.48	5.39
ICT공학계열	컴퓨터정보공학부	3.30	5.16	7.85	3.68	4.55	5.33	4.27	4.93	5.33
	미디어기술콘텐츠학과	3.59	5.28	7.49	3.59	4.71	5.60	3.59	4.47	5.60
	정보통신전자공학부	3.51	5.28	7.35	4.60	5.66	6.72	5.50	6.15	6.72
바이오융합 공학계열	생명공학과	3.66	5.24	7.96	3.66	4.60	6.03	3.66	4.43	5.50
	에너지환경공학과	3.55	5.49	7.88	3.55	3.96	4.40	3.55	4.40	5.24
	바이오메디컬화학공학과	3.52	5.11	7.70	3.78	4.65	5.74	4.44	4.92	5.74
인공지능학과		3.58	5.43	7.72	3.82	4.85	5.71	3.82	4.92	5.71
데이터사이언스학과		3.39	5.39	7.38	3.83	4.63	5.03	3.83	4.63	5.03
바이오메디컬소프트웨어학과		3.74	5.42	8.45	4.14	5.07	5.45	4.14	5.07	5.45
자유전공학과(인문사회)		3.31	5.54	7.99	3.31	3.84	4.36	3.31	3.94	4.77
자유전공학과(자연·생활)		3.40	5.53	8.37	3.40	4.58	5.32	4.49	4.86	5.44
자유전공학과(공학)		3.64	5.43	8.19	4.32	5.05	6.44	4.02	4.56	4.97
약학과		1.52	3.94	8.12	1.52	2.35	2.86	1.52	2.35	2.86
의예과		1.08	3.42	8.46	1.46	2.16	2.64	1.46	2.12	2.64
간호학과		1.97	4.54	8.37	2.15	3.95	5.34	2.15	3.86	5.34

02

정시모집 입시결과

1) 정시모집 경쟁률 및 총원 현황

군	모집단위		모집인원	지원인원	경쟁률		추가합격인원
					2023학년도	2022학년도	
가군	인문계열	국어국문학과	38	278	7.32	6.34	49
		철학과					
		국사학과					
	사회과학계열	사회복지학과	51	358	7.02	7.15	59
		심리학과					
		사회학과					
		특수교육과	12	64	5.33	3.08	10
		의생명과학과	16	72	4.50	4.65	15
		인공지능학과	15	117	7.80	8.27	24
		자유전공학과(자연·생활)	-	-	-	13.00	-
		약학과	10	62	6.20	5.83	5
		의예과	37	127	3.43	2.46	10
		간호학과(인문)	16	58	3.63	6.25	3
	간호학과(자연)	16	66	4.13	3.75	8	
	신학과	13	26	2.00	0.76	0	
나군	국제·법정경계열	국제학부	64	428	6.69	6.61	62
		법학과					
		경제학과					
		행정학과					
	생활과학계열	공간디자인·소비자학과	53	261	4.92	6.69	52
		의류학과					
		아동학과					
	식품영양학과						
	데이터사이언스학과	19	138	7.26	6.55	29	
다군	어문계열	영어영문학부	64	552	8.63	6.26	63
		중국어언어문화학과					
		일어일본문화학과					
		프랑스어문화학과					
	경영계열	경영학과	41	254	6.20	6.67	51
		회계학과					
	자연과학계열	화학과	39	210	5.38	6.66	58
		수학과					
		물리학과					
	ICT공학계열	컴퓨터정보공학부	65	359	5.52	6.46	108
		미디어기술콘텐츠학과					
		정보통신전자공학부					
	바이오융합공학계열	생명공학과	52	324	6.23	6.53	60
에너지환경공학과							
바이오메디컬화학공학과							
	바이오메디컬소프트웨어학과	10	70	7.00	-	20	

정시모집 입시결과

2) 정시모집 일반전형 최종전형점수 통계

군	모집단위		최종등록자			
			최고(A)	평균(B)	상위80%컷(C)	A-C
가군	인문계열	국어국문학과	629.2	620.1	617.9	11.3
		철학과				
		국사학과				
	사회과학계열	사회복지학과	641.8	625.7	621.3	20.5
		심리학과				
		사회학과				
	가군	특수교육과	661.9	623.6	617.5	44.4
		의생명과학과	656.2	647.6	644.8	11.4
		인공지능학과	638.8	634.4	633.1	5.7
		자유전공학과(자연·생활)	-	-	-	-
		약학과	707.6	702.1	701.2	6.4
		의예과	732.2	727.0	725.4	6.8
		간호학과(인문)	671.6	664.9	661.1	10.5
간호학과(자연)		681.5	662.4	658.0	23.5	
나군	국제·법정경제열	국제학부	632.1	623.1	620.8	11.3
		법학과				
		경제학과				
		행정학과				
	생활과학계열	공간디자인·소비자학과	631.0	625.1	622.6	8.4
		의류학과				
		아동학과				
		식품영양학과				
	데이터사이언스학과	639.1	634.4	632.8	6.3	
다군	어문계열	영어영문학부	628.9	619.7	618.2	10.7
		중국어언문화학과				
		일어일본문학학과				
		프랑스어문학학과				
	경영계열	경영학과	641.9	627.4	623.4	18.5
		회계학과				
	자연과학계열	화학과	647.1	627.9	624.7	22.4
		수학과				
		물리학과				
	ICT공학계열	컴퓨터정보공학부	642.0	632.3	628.9	13.1
		미디어기술콘텐츠학과				
		정보통신전자공학부				
	바이오융합공학계열	생명공학과	649.5	633.9	630.1	19.4
에너지환경공학과						
바이오메디컬화학공학과						
	바이오메디컬소프트웨어학과	640.6	635.4	633.3	7.3	

3) 정시모집 일반전형 백분위(단순평균) 통계

군	모집단위		최종등록자					
			최고(A)	평균(B)	상위80%컷(C)	A-C	영어등급 평균	
가군	인문계열	국어국문학과	82.0	78.5	76.7	5.3	2.9	
		철학과						
		국사학과						
	사회과학계열	사회복지학과	86.7	80.2	78.0	8.7	2.6	
		심리학과						
		사회학과						
	가군	특수교육과		92.3	79.1	76.0	16.3	2.7
		의생명과학과		88.0	85.9	85.0	3.0	2.1
		인공지능학과		83.7	80.7	79.3	4.4	2.6
		자유전공학과(자연·생활)		-	-	-	-	-
		약학과		98.3	97.0	96.7	1.6	2.0
		의예과		100.0	99.7	99.5	0.5	1.4
		간호학과(인문)		91.8	89.4	88.5	3.3	2.0
간호학과(자연)		92.5	89.3	87.5	5.0	2.2		
나군		국제·법정경제열	국제학부	84.0	79.0	77.3	6.7	2.7
	법학과							
	경제학과							
	행정학과							
	생활과학계열	공간디자인·소비자학과	80.7	76.9	75.7	5.0	2.9	
		의류학과						
		아동학과						
		식품영양학과						
데이터사이언스학과		84.7	80.9	79.7	5.0	2.2		
다군	어문계열	영어영문학부	81.0	77.6	76.3	4.7	2.4	
		중국어언어문화학과						
		일어일본문화학과						
		프랑스어문화학과						
	경영계열	경영학과	86.7	80.8	78.7	8.0	2.6	
		회계학과						
	자연과학계열	화학과	85.3	78.0	76.3	9.0	2.8	
		수학과						
		물리학과						
	ICT공학계열	컴퓨터정보공학부	87.0	80.3	78.3	8.7	2.9	
		미디어기술콘텐츠학과						
		정보통신전자공학부						
	바이오융합공학계열	생명공학과	87.3	81.1	79.3	8.0	2.7	
에너지환경공학과								
바이오메디컬화학공학과								
바이오메디컬소프트웨어학과		84.3	81.6	79.7	4.6	2.4		

CAMPUS LOCATION

인문사회, 자연과학·공학계열, 약학과, 음악과

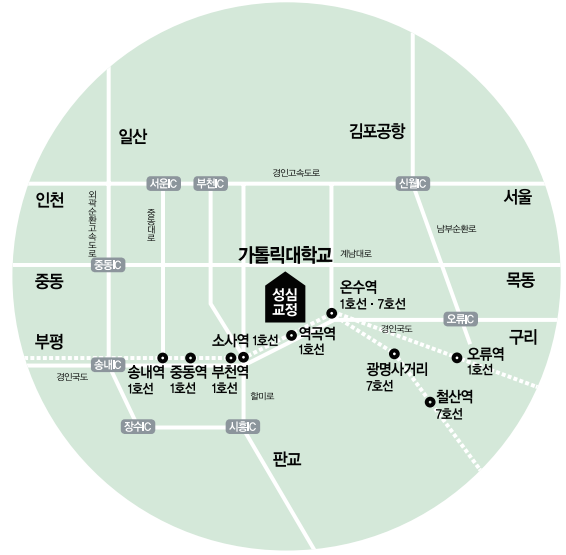
아시아를 넘어 세계로 뻗어나가는 다문화 캠퍼스

입학처

14662 경기도 부천시 지봉로 43

Tel 02-2164-4000 Fax 02-2164-4778

- 지하철 1호선 역곡역 하차(학교까지 도보로 10분)
서울역 ↔ 역곡역 | 30분 소요, 신도림역 ↔ 역곡역 | 15분 소요
부평역 ↔ 역곡역 | 15분 소요
- 부천행 시외버스
영등포역(시외버스 10, 83, 88번), 신도림역 ↔ 역곡역 하차
- 역곡역(북쪽 출구)에서 마을버스 운행(수시)



의예과, 간호학과

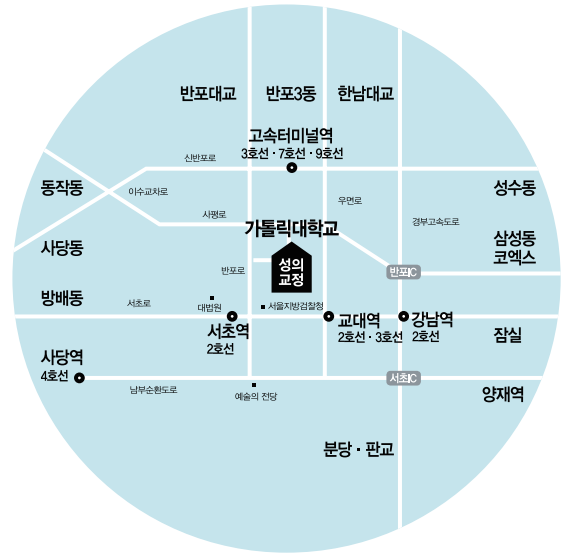
예술과 인술을 고루 배우는 참된 의학 교육의 중심지

교무팀

06591 서울특별시 서초구 반포대로 222

Tel 02-3147-8126~9 Fax 02-3147-8289

- 지하철 2호선 서초역(7번 출구, 버스 1정거장) 또는 3, 7, 9호선 고속터미널역 5번 출구(학교까지 도보로 10분)
- 간선버스(파랑) | 142, 540, 740번
- 지선버스(초록) | 서초13, 서초14, 서초21, 3414, 5413번
- 광역버스(빨강) | 9408번



신학과

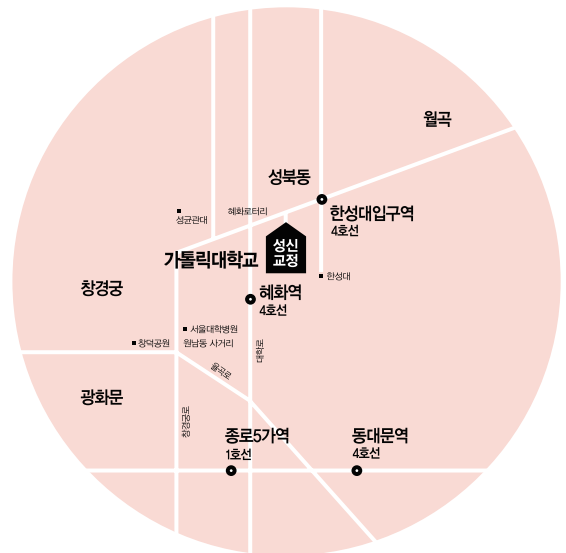
인류사회 발전과 평화에 기여하는 사제 양성의 요람

교학팀

03083 서울특별시 종로구 창경궁로 296-12

Tel 02-740-9704, 9705 Fax 02-741-2801

- 지하철 4호선 혜화역 하차(학교까지 도보로 5분)
- 간선버스(파랑) | 100, 102, 104, 106, 107, 108, 109, 140, 143, 150, 151, 160, 162, 171, 172, 272, 301, 710번
- 지선버스(초록) | 2112번



인문사회, 자연과학·공학계열, 약학과, 음악과
입학처

14662 경기도 부천시 지봉로 43

Tel 02-2164-4000

Fax 02-2164-4778

의예과, 간호학과
교무팀

06591 서울특별시 서초구 반포대로 222

Tel 02-3147-8126~9

Fax 02-3147-8289

신학과
교학팀

03083 서울특별시 종로구 창경궁로 296-12

Tel 02-740-9704, 9705

Fax 02-741-2801



가톨릭대학교
THE CATHOLIC UNIVERSITY OF KOREA